

Scheda tecnica Ledvance Downlight LED Surface IP65 Aluminium Bianca 30W 3150lm 36D - 830 Luce Calda | IP65

[Visualizza il prodotto](#)

## Dati tecnici

|                                   |   |
|-----------------------------------|---|
| SKU                               | 247037                                  |
| EAN                               | 4058075769045                           |
| Marca                             | Ledvance                                |
| Nome del fabbricante              | DL SURFACE DN 160 P 30W 830 36D IP65 WT |
| Garanzia Totale di Lampadadiretta | 5 anni                                  |
| Vita Media Utile (ora)            | 100000                                  |

## Informazioni tecniche

|                                    |                              |
|------------------------------------|------------------------------|
| Inclinabile                        | No                           |
| Tecnologia                         | LED Integrato                |
| Potenza Lampada                    | 30                           |
| Voltaggio (V)                      | 220-240                      |
| Dimmerabile                        | Non dimmerabile              |
| Codice Colore                      | 830 Bianco Caldo             |
| Colore della Luce (Kelvin)         | 3000 Bianco Caldo            |
| Indice di Resa Cromatica (Ra)      | 80-89 - Buona resa cromatica |
| Colore Chiaro                      | Bianco                       |
| Impostazione del Colore            | Colore unico                 |
| Lampadina inclusa                  | Sì                           |
| Angolo del Fascio luminoso (gradi) | 36                           |

|                                   |                                       |
|-----------------------------------|---------------------------------------|
| Flusso Luminoso (Lumen)           | 3150                                  |
| Efficienza (Lm/W)                 | 105                                   |
| Fattore Potenza                   | >0.90                                 |
| Indice di abbagliamento unificato | < 19 - per uffici, biblioteche e aule |
| Copertura Ottica                  | PC (Policarbonato)                    |
| Tipo di Prodotto                  | Downlight LED                         |

## Dettagli sulla plafoniera



|                                |                             |
|--------------------------------|-----------------------------|
| Montaggio                      | Superficie                  |
| Spazio richiesto (mm)          | 160                         |
| Protezione da solidi e liquidi | IP65                        |
| Protezione da impatti          | IK06 - 1 Joule              |
| Temperatura di Lavoro          | Da - 20 a + 40              |
| Alloggiamento                  | Alluminio                   |
| Colore dell'Apparecchio        | Bianco                      |
| Colore del Rivestimento        | Bianco                      |
| Connessione Infisso            | Terminal, 3-Pole (L, N, PE) |
| Product Serie                  | DOWNLIGHT SURFACE IP65      |



## Dimensioni

|               |     |
|---------------|-----|
| Altezza (mm)  | 110 |
| Diametro (mm) | 160 |

## Perché scegliere Lampadadiretta?

### Informazioni sul sensore

Tipo di sensore  **Specialista** dell'illuminazione  Piani di illuminazione **personalizzati**  
Nessun sensore

 Fino a **7 anni** di garanzia  Resi facili entro **14 giorni**